


SISTEMA MUNICIPAL DE PARQUES TEMATICOS DE TIJUANA


INFORMACION PRESUPUESTAL

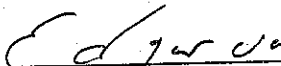
- 1.- ESTADO ANALITICO DE INGRESOS
- 2.- ESTADO ANALITICO DEL EJERCICIO DE EGRESOS
 - CLASIFICACION POR OBJETO DEL GASTO
 - CLASIFICACION ADMINISTRATIVA
 - CLASIFICACION ECONOMICA
 - CLASIFICACION FUNCIONAL
- 3.- FLUJO DE EFECTIVO

Cuenta Pública 2017
 Sistema Municipal De Parques Temáticos de Tijuana (SIMPATT)
 Estado Analítico del Ejercicio del Presupuesto de Egresos
 Clasificación Administrativa
 Del 1 de Enero al 31 de Diciembre de 2017

Concepto	Aprobado 1	Ampliaciones/ (Reducciones) 2	Egresos		Pagado 5	Subejercicio 6 = (3 + 4)
			Modificado 3 = (1 + 2)	Devengado 4		
Sin Ramo/Dependencia	\$30,989,750	\$3,879,503	\$34,869,253	\$31,865,520	\$29,272,371	\$3,003,733
2 DIRECCION	\$1,741,108	\$37,484	\$1,778,592	\$1,762,712	\$1,659,994	\$593,981
3 SUBDIRECCION ADMINISTRATIVA	\$11,051,031	\$1,120,454	\$12,171,484	\$11,577,504	\$10,133,555	\$2,393,873
4 SUBDIRECCION OPERATIVA	\$18,197,611	\$2,721,565	\$20,919,177	\$18,525,304	\$17,478,821	\$0
			\$0			\$0
			\$0			\$0
			\$0			\$0
			\$0			\$0
			\$0			\$0
Total del Gasto	\$30,989,750	\$3,879,503	\$34,869,253	\$31,865,520	\$29,272,371	\$3,003,733


 C. DAVID MONDACA CAMACHO
 DIRECTOR DE SIMPATT



 C.P. JAIME CEJA ZAMORANO
 COORDINADOR DE CONTABILIDAD



 LIC. EDGAR VILLALVAZO MELENDEZ
 SUBDIRECTOR ADMINISTRATIVO

Cuenta Pública 2017
 Sistema Municipal De Parques Temáticos de Tijuana (SIMPATT)
 Estado Analítico del Ejercicio del Presupuesto de Egresos
 Clasificación Económica (por Tipo de Gasto)
 Del 1 de Enero al 31 de Diciembre de 2017

Concepto	Egresos					
	Aprobado 1	Ampliaciones/ (Reducciones) 2	Modificado 3 = (1 + 2)	Devengado 4	Pagado 5	Subejercicio 6 = (3 - 4)
Gasto Corriente	30,539,750	1,859,338	32,399,088	31,096,628	28,839,552	1,302,461
Gasto de Capital	450,000	2,020,165	2,470,165	768,892	432,818	1,701,272
Amortización de la Deuda y Disminución de Pasivos	0	0	0	0	0	0
Pensiones y Jubilaciones	0	0	0	0	0	0
Participaciones	0	0	0	0	0	0
Total del Gasto	30,989,750	3,879,503	34,869,253	31,865,520	29,272,371	3,003,733


 C. DAVID MONDACA CAMACHO
 DIRECTOR DE SIMPATT


 C.P. JAIME CEJA ZAMORANO
 COORDINADOR DE CONTABILIDAD



 LIC. EDGAR VILLALVAZO MELENDEZ
 SUBDIRECTOR ADMINISTRATIVO

Cuenta Pública 2017
 Sistema Municipal De Parques Temáticos de Tijuana (SIMPATT)
 Estado Analítico del Ejercicio del Presupuesto de Egresos
 Clasificación Funcional (Finalidad y Función)
 Del 1 de Enero al 31 de Diciembre de 2017

Concepto	Egresos					
	Aprobado 1	Ampliaciones/ (Reducciones) 2	Modificado 3 = (1 + 2)	Devengado 4	Pagado 5	Subejercicio 6 = (3 - 4)
Gobierno	30,989,750	3,879,503	34,869,253	31,865,520	29,272,371	3,003,733
Legislación	30,989,750	3,879,503	34,869,253	31,865,520	29,272,371	3,003,733
Justicia			0			0
Coordinación de la Política de Gobierno			0			0
Relaciones Exteriores			0			0
Asuntos Financieros y Hacendarios			0			0
Seguridad Nacional			0			0
Asuntos de Orden Público y de Seguridad Interior			0			0
Otros Servicios Generales			0			0
Desarrollo Social	0	0	0	0	0	0
Protección Ambiental			0			0
Vivienda y Servicios a la Comunidad			0			0
Salud			0			0
Recreación, Cultura y Otras Manifestaciones Sociales			0			0
Educación			0			0
Protección Social			0			0
Otros Asuntos Sociales			0			0
Desarrollo Económico	0	0	0	0	0	0
Asuntos Económicos, Comerciales y Laborales en General			0			0
Agropecuaria, Silvicultura, Pesca y Caza			0			0
Combustibles y Energía			0			0
Minería, Manufacturas y Construcción			0			0
Transporte			0			0
Comunicaciones			0			0
Turismo			0			0
Ciencia, Tecnología e Innovación			0			0
Otras Industrias y Otros Asuntos Económicos			0			0
Otras no Clasificadas en Funciones Anteriores	0	0	0	0	0	0
Transacciones de la Deuda Pública / Costo Financiero de la Deuda			0			0
Transferencias, Participaciones y Aportaciones entre Diferentes Niveles y Ordenes de Gobierno			0			0
Sanearamiento del Sistema Financiero			0			0
Adeudos de Ejercicios Fiscales Anteriores			0			0
Total del Gasto	30,989,750	3,879,503	34,869,253	31,865,520	29,272,371	3,003,733


 C. DAVID MONDACA CAMACHO
 DIRECTOR DE SIMPATT


 C.P. JAIME CEJA ZAMORANO
 COORDINADOR DE CONTABILIDAD


 LIC. EDGAR VILLALVAZO MELENDEZ
 SUBDIRECTOR ADMINISTRATIVO

Cuenta Pública 2017
 Sistema Municipal De Parques Temáticos de Tijuana (SIMPATT)
 Estado Analítico del Ejercicio del Presupuesto de Egresos
 Clasificación por Objeto del Gasto (Capítulo y Concepto)
 Del 1 de Enero al 31 de Diciembre de 2017

Concepto	Egresos					
	Aprobado	Ampliaciones/ (Reducciones)	Modificado	Devengado	Pagado	Subejercicio
	1	2	3 = (1 + 2)	4	5	6 = (3 - 4)
Servicios Personales	19,367,014	252,619	19,619,633	18,348,042	17,436,947	1,274,591
Remuneraciones al Personal de Carácter Permanente	2,160,712	998,749	3,159,461	3,117,103	2,998,442	42,358
Remuneraciones al Personal de Carácter Transitorio	2,425,582	128,452	2,554,034	2,548,155	2,524,096	5,879
Remuneraciones Adicionales y Especiales	7,121,548	228,226	7,349,771	6,979,858	6,337,389	369,913
Seguridad Social				0		0
Otras Prestaciones Sociales y Económicas	7,659,174	-1,102,807	6,556,367	5,702,926	5,577,020	853,441
Previsiones	0	0	0	0	0	0
Pago de Estímulos a Servidores Públicos	0	0	0	0	0	0
Materiales y Suministros	5,014,000	-73,979	4,940,021	4,937,815	4,901,100	2,206
Materiales de Administración, Emisión de Documentos y Artículos Oficiales	465,000	-73,465	391,535	391,535	391,535	0
Alimentos y Utensilios	1,347,000	-225,187	1,121,803	1,121,803	1,117,990	0
Materias Primas y Materiales de Producción y Comercialización	0	0	0	0	0	0
Materiales y Artículos de Construcción y de Reparación	600,000	65,450	665,450	665,450	650,885	0
Productos Químicos, Farmacéuticos y de Laboratorio	1,595,000	148,083	1,743,083	1,743,083	1,734,959	0
Combustibles, Lubricantes y Aditivos	490,000	15,079	505,079	503,095	497,026	1,984
Vestuario, Blancos, Prendas de Protección y Artículos Deportivos	90,000	-34,645	55,355	55,355	55,112	0
Materiales y Suministros Para Seguridad	0	0	0	0	0	0
Herramientas, Refacciones y Accesorios Menores	427,000	30,736	457,736	457,513	453,583	222
Servicios Generales	6,143,736	1,680,699	7,824,435	7,810,770	6,501,505	13,664
Servicios Básicos	2,861,000	931,649	3,792,649	3,792,649	2,584,335	0
Servicios de Arrendamiento	152,000	723,277	875,277	874,923	795,805	354
Servicios Profesionales, Científicos, Técnicos y Otros Servicios	355,000	-10,732	344,268	344,268	344,268	0
Servicios Financieros, Bancarios y Comerciales	132,000	-73,203	58,797	58,797	58,797	0
Servicios de Instalación, Reparación, Mantenimiento y Conservación	854,000	13,444	867,444	867,364	866,610	80
Servicios de Comunicación Social y Publicidad	10,000	91,036	101,036	101,036	72,036	0
Servicios de Traslado y Viáticos	236,736	-152,752	82,984	82,984	82,984	0
Servicios Oficiales	104,000	-62,096	41,904	41,904	41,904	0
Otros Servicios Generales	1,440,000	220,075	1,660,075	1,646,845	1,643,765	13,230
Transferencias, Asignaciones, Subsidios y Otras Ayudas	0	0	0	0	0	0
Transferencias Internas y Asignaciones al Sector Público	0	0	0	0	0	0
Transferencias al Resto del Sector Público	0	0	0	0	0	0
Subsidios y Subvenciones	0	0	0	0	0	0
Ayudas Sociales	0	0	0	0	0	0
Pensiones y Jubilaciones	0	0	0	0	0	0
Transferencias a Fideicomisos, Mandatos y Otros Análogos	0	0	0	0	0	0
Transferencias a la Seguridad Social	0	0	0	0	0	0
Donativos	0	0	0	0	0	0
Transferencias al Exterior	0	0	0	0	0	0
Bienes Muebles, Inmuebles e Intangibles	450,000	20,165	470,165	432,818	432,818	37,346
Mobiliario y Equipo de Administración	20,000	-2,502	17,498	17,498	17,498	0
Mobiliario y Equipo Educativo y Recreativo	0	0	0	0	0	0
Equipo e Instrumental Médico y de Laboratorio	35,000	0	35,000	3,132	3,132	31,868
Vehículos y Equipo de Transporte	325,000	-198,625	126,375	123,619	123,619	4,756
Equipo de Defensa y Seguridad	0	0	0	0	0	0
Maquinaria, Otros Equipos y Herramientas	70,000	219,291	289,291	288,569	288,569	722
Activos Biológicos	0	0	0	0	0	0
Bienes Inmuebles	0	0	0	0	0	0
Activos Intangibles	0	0	0	0	0	0
Inversión Pública	0	2,000,000	2,000,000	336,074	0	1,663,926
Obra Pública en Bienes de Dominio Público	0	2,000,000	2,000,000	336,074	0	1,663,926
Obra Pública en Bienes Propios	0	0	0	0	0	0
Proyectos Productivos y Acciones de Fomento	0	0	0	0	0	0

Cuenta Pública 2017
 Sistema Municipal De Parques Temáticos de Tijuana (SIMPATT)
 Estado Analítico del Ejercicio del Presupuesto de Egresos
 Clasificación por Objeto del Gasto (Capítulo y Concepto)
 Del 1 de Enero al 31 de Diciembre de 2017

Concepto	Aprobado	Ampliaciones/ (Reducciones)	Egresos Modificado	Devengado	Pagado	Subejercicio
	1	2	3 = (1 + 2)	4	5	6 = (3 - 4)
Inversiones Financieras y Otras Provisiones	0	0	0	0	0	0
Inversiones Para el Fomento de Actividades Productivas	0	0	0	0	0	0
Acciones y Participaciones de Capital	0	0	0	0	0	0
Compra de Títulos y Valores	0	0	0	0	0	0
Concesión de Préstamos	0	0	0	0	0	0
Inversiones en Fideicomisos, Mandatos y Otros Análogos	0	0	0	0	0	0
Otras Inversiones Financieras	0	0	0	0	0	0
Provisiones para Contingencias y Otras Erogaciones Especiales	0	0	0	0	0	0
Participaciones y Aportaciones	0	0	0	0	0	0
Participaciones	0	0	0	0	0	0
Aportaciones	0	0	0	0	0	0
Convenios	0	0	0	0	0	0
Deuda Pública	15,000	0	15,000	0	0	15,000
Amortización de la Deuda Pública	0	0	0	0	0	0
Intereses de la Deuda Pública	0	0	0	0	0	0
Comisiones de la Deuda Pública	0	0	0	0	0	0
Gastos de la Deuda Pública	0	0	0	0	0	0
Costo por Coberturas	15,000	0	15,000	0	0	15,000
Apoyos Financieros	0	0	0	0	0	0
Adeudos de Ejercicios Fiscales Anteriores (Adefas)	0	0	0	0	0	0
Total del Gasto	30,989,750	3,879,503	34,869,253	31,965,520	29,272,371	3,003,793

C. DAVID MONDACA CAMACHO
 DIRECTOR DE SIMPATT

LIC. EDGAR VILLALBAZ MELENDREZ
 SUBDIRECTOR ADMINISTRATIVO

C.P. JAIME CEJA ZAMORANO
 COORDINADOR DE CONTABILIDAD

Cuenta Pública 2017
Sistema Municipal De Parques Temáticos de Tijuana (SIMPATT)
Estado Analítico de Ingresos
Del 1 de Enero al 31 de Diciembre de 2017.

Rubro de Ingresos	Estimado (1)	Ampliaciones y Reducciones (2)	Ingreso Modificado (3= 1 + 2)	Devengado (4)	Recaudado (5)	Diferencia (6= 5 - 1)
Impuestos			0			0
Cuotas y Aportaciones de Seguridad Social	0	0	0	0	0	0
Contribuciones de Mejoras	0	0	0	0	0	0
Derechos	18,237,000	3,428,073	19,665,073	19,665,073	19,665,073	3,428,073
Productos						
Corriente	0	0	0	0	0	0
Capital	0	0	0	0	0	0
Aprovechamientos						
Corriente	0	0	0	0	0	0
Capital	0	0	0	0	0	0
Ingresos por Ventas de Bienes y Servicios	0	0	0	0	0	0
Participaciones y Aportaciones						
Transferencias, Asignaciones, Subsidios y Otras Ayudas	14,752,750	0	14,752,750	14,752,750	14,752,750	0
Ingresos Derivados de Financiamientos	0	0	0	0	0	0
Total	30,989,750	3,428,073	34,417,823	34,417,823	34,417,823	3,428,073
				Ingresos excedentes ¹		

Estado Analítico de Ingresos Por Fuente de Financiamiento	Estimado (1)	Ampliaciones y Reducciones (2)	Ingreso Modificado (3= 1 + 2)	Devengado (4)	Recaudado (5)	Diferencia (6= 5 - 1)
Ingresos del Gobierno	16,237,000	3,428,073	19,665,073	19,665,073	19,665,073	3,428,073
Impuestos			0			0
Contribuciones de Mejoras			0			0
Derechos	16,237,000	3,428,073	19,665,073	19,665,073	19,665,073	3,428,073
Productos	0	0	0	0	0	0
Corriente			0			0
Capital			0			0
Aprovechamientos	0	0	0	0	0	0
Corriente			0			0
Capital			0			0
Participaciones y Aportaciones			0			0
Transferencias, Asignaciones, Subsidios y Otras Ayudas			0			0
Ingresos de Organismos y Empresas	14,752,750	0	14,752,750	14,752,750	14,752,750	0
Cuotas y Aportaciones de Seguridad Social			0			0
Ingresos por Ventas de Bienes y Servicios			0			0
Transferencias, Asignaciones, Subsidios y Otras Ayudas	14,752,750	0	14,752,750	14,752,750	14,752,750	0
Ingresos derivados de financiamiento	0	0	0	0	0	0
Ingresos Derivados de Financiamientos	0	0	0	0	0	0
Total	30,989,750	3,428,073	34,417,823	34,417,823	34,417,823	3,428,073

¹ Los Ingresos excedentes se presentan para efectos de cumplimiento de la Ley General de Contabilidad Gubernamental y el importe reflejado debe ser siempre mayor a cero

C. DAVID MONDACA CAMACHO
DIRECTOR DE SIMPATT

C.P. JAIME CEJA ZAMORANO
COORDINADOR DE CONTABILIDAD

LIC. EDGAR VILLALVAZO MELENDREZ
SUBDIRECTOR ADMINISTRATIVO

Cuenta Pública 2017
Estado de Flujos de Efectivo
Del 1 de Enero al 31 de Diciembre de 2017 y 2016
(Pesos)

Ente Público:

Sistema Municipal De Parques Temáticos de Tijuana (SIMPATT)

Concepto	2017	2016
Flujos de Efectivo de las Actividades de Operación		
Origen	34,417,823	32,149,178
Impuestos	0	0
Cuotas y Aportaciones de Seguridad Social	0	0
Contribuciones de mejoras	0	0
Derechos	19,665,073	16,140,700
Participaciones y Aportaciones	0	1,016,925
Transferencias, Asignaciones y Subsidios y Otras Ayudas	14,752,750	14,672,750
Otros Orígenes de Operación	0	318,803
Aplicación	29,529,904	33,719,902
Servicios Personales	17,436,947	19,049,620
Materiales y Suministros	4,901,100	4,472,786
Servicios Generales	6,501,505	7,645,748
Convenios	0	2,523,351
Otras Aplicaciones de Operación	690,351	28,397
Flujos Netos de Efectivo por Actividades de Operación	4,887,919	-1,570,724
Flujos de Efectivo de las Actividades de Inversión		
Origen	0	12,516,557
Bienes Inmuebles, Infraestructura y Construcciones en Proceso	0	12,248,302
Bienes Muebles	0	0
Otros Orígenes de Inversión	0	268,255
Aplicación	432,818	6,313,099
Bienes Inmuebles, Infraestructura y Construcciones en Proceso	0	0
Bienes Muebles	432,818	6,313,099
Otras Aplicaciones de Inversión	0	0
Flujos Netos de Efectivo por Actividades de Inversión	-432,818	6,203,458
Flujo de Efectivo de las Actividades de Financiamiento		
Origen	0	0
Aplicación	0	6,894,726
Servicios de la Deuda	0	6,437,306
Interno	0	6,437,306
Externo	0	0
Otras Aplicaciones de Financiamiento	0	457,420
Flujos netos de Efectivo por Actividades de Financiamiento	0	-6,894,726
Incremento/Disminución Neta en el Efectivo y Equivalentes al Efectivo	4,455,101	-2,261,992
Efectivo y Equivalentes al Efectivo al inicio del Ejercicio	2,478,902	4,740,894
Efectivo y Equivalentes al Efectivo al final del Ejercicio	6,934,003	2,478,902

Bajo protesta de decir verdad declaramos que los Estados Financieros y sus Notas son razonablemente correctos y responsabilidad del emisor

C. DAVID MONDACA CAMACHO
DIRECTOR DE SIMPATT

LIC. EDGAR VILLALVAZO MELENDREZ
SUBDIRECTOR ADMINISTRATIVO

C.P. JAIME CEJA ZAMORANO
COORDINADOR DE CONTABILIDAD