

SISTEMA MUNICIPAL DE PARQUES TEMATICOS DE TIJUANA

INFORMACION PROGRAMATICA

- 1.- GASTO POR CATEGORIA PROGRAMATICA**
- 2.- INDICADORES DE POSTURA FISCAL**



AYUNTAMIENTO DE TIJUANA

H. AYUNTAMIENTO DE TIJUANA
SECRETARIA DE ADMINISTRACIÓN Y FINANZAS
PRESUPUESTO DE EGRESOS
CUARTO AVANCE TRIMESTRAL PROGRAMÁTICO -
EJERCICIO FISCAL 2017

DATOS GENERALES			
Programa:	SISTEMA MUNICIPAL DE PARQUES TEMÁTICOS DE TIJUANA		Fecha: 22/03/2017
Unidad Administrativa:	4.4.5.1.2.1	DIRECCIÓN DE SIMPATT	
Linea de Accion:	3.2.3.1	Eje del PMD:	3
Periodo de Ejecución:	Inicio: 01/01/2017 Fin: 31/12/2017		Número de Programa: 87
Tipo de Programa:	Desarrollo Social y Promoción económica		Costo del Programa: 0.00
Programa Especial:			Cobertura: Municipio (AGEM)
			Tipo de Accion:

MATRIZ DE INDICADORES						
Fin	Unidad de Medida:			Porcentaje de Cumplimiento		
Nombre:	CONTRIBUIR A IMPULSAR UNA CIUDAD AMBIENTALMENTE RESPONSABLE QUE MEJORE LA VIDA DIARIA DE LA CIUDADANÍA, MEDIANTE ACCIONES DE MEJORA DE LAS INFRAESTRUCTURAS, LA PRESERVACIÓN Y AMPLIACIÓN DE ÁREAS VERDES, VIDA ANIMAL Y SILVESTRE, ASI COMO PROMOVER EL RESPETO AL ENTORNO ECOLOGICO Y CULTURA DEL CUIDADO AL MEDIO AMBIENTE EN LOS PARQUES DEL SIMPATT			Periodo:	Anual	
				Tipo de Indicador:	Estratégico	
Metodo de Calculo:	$(X/Y())*100$					
Periodo	Programado Inicial	Programado Modificado	Logrado	Justificación		Semáforo
Primer trimestre - Enero	0.00	0.00	0.00	META SIN PROGRAMACION		
Primer trimestre - Marzo	0.00	0.00	0.00	META SIN PROGRAMACION		
Primer trimestre - Febrero	0.00	0.00	0.00	META SIN PROGRAMACION		
Segundo Trimestre - Abril	0.00	0.00	0.00	META SIN PROGRAMACION		
Segundo Trimestre - Mayo	0.00	0.00	0.00	META SIN PROGRAMACION		
Segundo Trimestre - Junio	0.00	0.00	0.00	META SIN PROGRAMACION		
Tercer Trimestre - Julio	0.00	0.00	0.00	META SIN PROGRAMACION		
Tercer Trimestre - Agosto	0.00	0.00	0.00	META SIN PROGRAMACION		
Tercer Trimestre - Septiembre	0.00	0.00	0.00	META SIN PROGRAMACION		
Cuarto Trimestre - Octubre	0.00	0.00	0.00	META SIN PROGRAMACION		
Cuarto Trimestre - Noviembre	0.00	0.00	0.00	META SIN PROGRAMACION		
Cuarto Trimestre - Diciembre	100.00	0.00	91.65	SE PRODUJERON SOLO 191,771 ARBOLES Y PLANTAS, YA QUE NO SE REALIZO CONVENIO CON CONAFORT		Con Riesgo

Propósito			
	Unidad de Medida:		Porcentaje de Cumplimiento
Nombre:	MEJORAMIENTO DE LA INFRAESTRUCTURA MEDIANTE OBRAS QUE PERMITAN REHABILITAR INSTALACIONES DENTRO DE LOS PARQUES QUE PRESENTAN DETERIORO, DAR MANTENIMIENTO GENERAL A LOS BIENES, EQUIPOS Y HERRAMIENTAS DE TRABAJO, ASI COMO REHABILITAR LAS AREAS VERDES Y MEJORAR LA PRODUCCION DE ARBOLES Y PLANTAS CON LA FINALIDAD DE CUBRIR LAS NECESIDADES DE NUESTROS VISITANTES.		Periodo: Semestral
			Tipo de Indicador: Estratégico
Metodo de Calculo:	$(X/Y())*100$		



AYUNTAMIENTO DE TIJUANA

H. AYUNTAMIENTO DE TIJUANA
SECRETARIA DE ADMINISTRACIÓN Y FINANZAS
PRESUPUESTO DE EGRESOS
CUARTO AVANCE TRIMESTRAL PROGRAMÁTICO -
EJERCICIO FISCAL 2017

Periodo	Programado Inicial	Programado Modificado	Logrado	Justificación	Semáforo
Primer trimestre - Enero	0.00	0.00	0.00	META SIN PROGRAMACION	
Primer trimestre - Marzo	0.00	0.00	0.00	META SIN PROGRAMACION	
Primer trimestre - Febrero	0.00	0.00	0.00	META SIN PROGRAMACION	
Segundo Trimestre - Abril	33.33	0.00	33.33		Aceptable
Segundo Trimestre - Mayo	33.33	0.00	33.33		Aceptable
Segundo Trimestre - Junio	33.34	0.00	33.34		Aceptable
Tercer Trimestre - Julio	0.00	0.00	0.00	META SIN PROGRAMACIÓN	
Tercer Trimestre - Agosto	0.00	0.00	0.00	META SIN PROGRAMACIÓN	
Tercer Trimestre - Septiembre	0.00	0.00	0.00	META SIN PROGRAMACIÓN	
Cuarto Trimestre - Octubre	33.33	0.00	30.55	SE PRODUIERON SOLO 191,771 ARBOLES Y PLANTAS, YA QUE NO SE REALIZO CONVENIO CON CONAFORT	Con Riesgo
Cuarto Trimestre - Noviembre	33.33	0.00	30.55	SE PRODUIERON SOLO 191,771 ARBOLES Y PLANTAS, YA QUE NO SE REALIZO CONVENIO CON CONAFORT	Con Riesgo
Cuarto Trimestre - Diciembre	33.34	0.00	30.55	SE PRODUIERON SOLO 191,771 ARBOLES Y PLANTAS, YA QUE NO SE REALIZO CONVENIO CON CONAFORT	Con Riesgo

Propósito **Unidad de Medida:** Porcentaje de eventos realizados

Nombre: MEJORAMIENTO DE LAS ACCIONES DENTRO DE LA PROMOCION DE EVENTOS, PARA LOGRAR LLEVAR A CABO UN MAYOR NUMERO DE EVENTOS PRODUCTIVOS EN PRO DE LOS PARQUES DE LA ENTIDAD Y DE LA CIUDADANIA. **Periodo:** Semestral

Tipo de Indicador: Estratégico

Metodo de Calculo: $(X/Y)*100$

Periodo	Programado Inicial	Programado Modificado	Logrado	Justificación	Semáforo
Primer trimestre - Enero	0.00	0.00	0.00	META SIN PROGRAMACION	
Primer trimestre - Marzo	0.00	0.00	0.00	META SIN PROGRAMACION	
Primer trimestre - Febrero	0.00	0.00	0.00	META SIN PROGRAMACION	
Segundo Trimestre - Abril	33.33	0.00	33.33		Aceptable
Segundo Trimestre - Mayo	33.33	0.00	33.33		Aceptable
Segundo Trimestre - Junio	33.34	0.00	33.34		Aceptable
Tercer Trimestre - Julio	0.00	0.00	0.00	META SIN PROGRAMACIÓN	
Tercer Trimestre - Agosto	0.00	0.00	0.00	META SIN PROGRAMACIÓN	
Tercer Trimestre - Septiembre	0.00	0.00	0.00	META SIN PROGRAMACIÓN	
Cuarto Trimestre - Octubre	33.33	0.00	33.33		Aceptable
Cuarto Trimestre - Noviembre	33.33	0.00	33.33		Aceptable
Cuarto Trimestre - Diciembre	33.34	0.00	33.34		Aceptable

Componente [1] **Unidad de Medida:** Porcentaje de Cumplimiento

Nombre: OBRAS DE MEJORA EN LAS INSTALACIONES DE LOS PARQUES, MEJORAR EL MANTENIMIENTO GENERAL QUE SE LE DA A LOS BIENES, EQUIPOS Y HERRAMIENTAS DE TRABAJO, ASI COMO LA REHABILITACION DE AREAS VERDES MEDIANTE FERTILIZACION Y PLANTACION DE ARBOLRES, AUMENTANDO A SU VEZ LA PRODUCCION DE LOS MISMOS. **Periodo:** Trimestral

Tipo de Indicador: Estratégico

Metodo de Calculo: $(X/Y)*100$



AYUNTAMIENTO DE TIJUANA

H. AYUNTAMIENTO DE TIJUANA
SECRETARIA DE ADMINISTRACIÓN Y FINANZAS
PRESUPUESTO DE EGRESOS
CUARTO AVANCE TRIMESTRAL PROGRAMÁTICO -
EJERCICIO FISCAL 2017

Periodo	Programado Inicial	Programado Modificado	Logrado	Justificación	Semáforo
Primer trimestre - Enero	33.33	0.00	33.33		Aceptable
Primer trimestre - Marzo	33.34	0.00	33.34		Aceptable
Primer trimestre - Febrero	33.33	0.00	33.33		Aceptable
Segundo Trimestre - Abril	33.33	0.00	33.33		Aceptable
Segundo Trimestre - Mayo	33.33	0.00	33.33		Aceptable
Segundo Trimestre - Junio	33.34	0.00	33.34		Aceptable
Tercer Trimestre - Julio	33.33	0.00	27.77	NO SE REALIZO CONVENIO CON CONAFOR	Crítico
Tercer Trimestre - Agosto	33.33	0.00	27.77	NO SE REALIZO CONVENIO CON CONAFOR	Crítico
Tercer Trimestre - Septiembre	33.34	0.00	27.78	NO SE REALIZO CONVENIO CON CONAFOR	Crítico
Cuarto Trimestre - Octubre	33.33	0.00	30.55	SE PRODUJERON SOLO 191,771 ARBOLES Y PLANTAS, YA QUE NO SE REALIZO CONVENIO CON CONAFORT	Con Riesgo
Cuarto Trimestre - Noviembre	33.33	0.00	30.55	SE PRODUJERON SOLO 191,771 ARBOLES Y PLANTAS, YA QUE NO SE REALIZO CONVENIO CON CONAFORT	Con Riesgo
Cuarto Trimestre - Diciembre	33.34	0.00	30.55	SE PRODUJERON SOLO 191,771 ARBOLES Y PLANTAS, YA QUE NO SE REALIZO CONVENIO CON CONAFORT	Con Riesgo

Componente [2]

Unidad de Medida: Porcentaje de eventos realizados

Nombre: LA PROMOCIÓN DE EVENTOS CULTURALES, DEPORTIVOS Y DE ESPARCIMIENTO PARA LOS CIUDADANOS QUE VISITAN LOS PARQUES DEL SIMPATT.

Periodo: Trimestral

Tipo de Indicador: Estratégico

Metodo de Calculo: $(X()/Y())*100$

Periodo	Programado Inicial	Programado Modificado	Logrado	Justificación	Semáforo
Primer trimestre - Enero	33.33	0.00	33.33		Aceptable
Primer trimestre - Marzo	33.34	0.00	33.34		Aceptable
Primer trimestre - Febrero	33.33	0.00	33.33		Aceptable
Segundo Trimestre - Abril	33.33	0.00	33.33		Aceptable
Segundo Trimestre - Mayo	33.33	0.00	33.33		Aceptable
Segundo Trimestre - Junio	33.34	0.00	33.34		Aceptable
Tercer Trimestre - Julio	33.33	0.00	33.33		Aceptable
Tercer Trimestre - Agosto	33.33	0.00	33.33		Aceptable
Tercer Trimestre - Septiembre	33.34	0.00	33.34		Aceptable
Cuarto Trimestre - Octubre	33.33	0.00	33.33		Aceptable
Cuarto Trimestre - Noviembre	33.33	0.00	33.33		Aceptable
Cuarto Trimestre - Diciembre	33.34	0.00	33.34		Aceptable

Actividad [1.1]

Unidad de Medida: porcentaje de obras de mejora y mantenimiento

Nombre: OBRAS DE MEJORA EN LAS INSTALCIONES DE LOS PARQUES Y MANTENIMIENTO GENERAL DE LOS BIENES, EQUIPO S Y HERRAMIENTAS DE TRABAJO DE LOS PARQUES DEL SIMPATT

Periodo: Trimestral

Tipo de Indicador: Gestion

Metodo de Calculo: $(X()/Y())*100$



AYUNTAMIENTO DE TIJUANA

H. AYUNTAMIENTO DE TIJUANA
SECRETARIA DE ADMINISTRACIÓN Y FINANZAS
PRESUPUESTO DE EGRESOS
CUARTO AVANCE TRIMESTRAL PROGRAMÁTICO -
EJERCICIO FISCAL 2017

Periodo	Programado Inicial	Programado Modificado	Logrado	Justificación	Semáforo
Primer trimestre - Enero	33.33	0.00	33.33		Aceptable
Primer trimestre - Marzo	33.34	0.00	33.34		Aceptable
Primer trimestre - Febrero	33.33	0.00	33.33		Aceptable
Segundo Trimestre - Abril	33.33	0.00	33.33		Aceptable
Segundo Trimestre - Mayo	33.33	0.00	33.33		Aceptable
Segundo Trimestre - Junio	33.34	0.00	33.34		Aceptable
Tercer Trimestre - Julio	33.33	0.00	33.33		Aceptable
Tercer Trimestre - Agosto	33.33	0.00	33.33		Aceptable
Tercer Trimestre - Septiembre	33.34	0.00	33.34		Aceptable
Cuarto Trimestre - Octubre	33.33	0.00	33.33		Aceptable
Cuarto Trimestre - Noviembre	33.33	0.00	33.33		Aceptable
Cuarto Trimestre - Diciembre	33.34	0.00	33.34		Aceptable

Actividad [1.2] **Unidad de Medida:** PORCENTAJE DE REHABILITACIÓN DE ÁREA.

Nombre: REHABILITACIÓN DE ÁREAS VERDES MEDIANTE LA FERTILIZACIÓN DE PASTO Y PLANTACIÓN DE ÁRBOLES EN LOS PARQUES DEL SIMPATT. **Periodo:** Trimestral
Tipo de Indicador: Gestion

Metodo de Calculo: $(X/Y)*100$

Periodo	Programado Inicial	Programado Modificado	Logrado	Justificación	Semáforo
Primer trimestre - Enero	33.33	0.00	33.33		Aceptable
Primer trimestre - Marzo	33.34	0.00	33.34		Aceptable
Primer trimestre - Febrero	33.33	0.00	33.33		Aceptable
Segundo Trimestre - Abril	33.33	0.00	33.33		Aceptable
Segundo Trimestre - Mayo	33.33	0.00	33.33		Aceptable
Segundo Trimestre - Junio	33.34	0.00	33.34		Aceptable
Tercer Trimestre - Julio	33.33	0.00	33.33		Aceptable
Tercer Trimestre - Agosto	33.33	0.00	33.33		Aceptable
Tercer Trimestre - Septiembre	33.34	0.00	33.34		Aceptable
Cuarto Trimestre - Octubre	33.33	0.00	33.33		Aceptable
Cuarto Trimestre - Noviembre	33.33	0.00	33.33		Aceptable
Cuarto Trimestre - Diciembre	33.34	0.00	33.34		Aceptable

Actividad [1.3] **Unidad de Medida:** porcentaje de producción de plantas y arboles

Nombre: LA PRODUCCIÓN DE 260,000 PLANTAS Y ÁRBOLES EN EL VIVERO DEL PARQUE MORELOS PARA SU DONACIÓN Y VENTA. **Periodo:** Trimestral
Tipo de Indicador: Gestion

Metodo de Calculo: $(X/Y)*100$



AYUNTAMIENTO DE TIJUANA

**H. AYUNTAMIENTO DE TIJUANA
SECRETARIA DE ADMINISTRACIÓN Y FINANZAS
PRESUPUESTO DE EGRESOS
CUARTO AVANCE TRIMESTRAL PROGRAMÁTICO -
EJERCICIO FISCAL 2017**

Periodo	Programado Inicial	Programado Modificado	Logrado	Justificación	Semáforo
Primer trimestre - Enero	33.33	0.00	33.33		Aceptable
Primer trimestre - Marzo	33.34	0.00	33.34		Aceptable
Primer trimestre - Febrero	33.33	0.00	33.33		Aceptable
Segundo Trimestre - Abril	33.33	0.00	20.51	No se celebro contrato con CONAFOR a quien se le entrega anualmente 120,000 plantas y arboles	Critico
Segundo Trimestre - Mayo	33.33	0.00	20.51	No se celebro contrato con CONAFOR a quien se le entregan anualmente 120,000 plantas ya arboles	Critico
Segundo Trimestre - Junio	33.34	0.00	20.52	No se celebro contrato con CONAFOR a quien se le entregan anualmente 120,000 plantas ya arboles	Critico
Tercer Trimestre - Julio	33.33	0.00	16.66	No se celebrara contrato con CONAFOR	Critico
Tercer Trimestre - Agosto	33.33	0.00	16.66	No se celebrara contrato con CONAFOR	Critico
Tercer Trimestre - Septiembre	33.34	0.00	16.67	No se celebrara contrato con CONAFOR	Critico
Cuarto Trimestre - Octubre	33.33	0.00	33.33	SE ALCANZO UNA PRODUCCION DE 191,771 PLANTAS Y ARBOLES	Aceptable
Cuarto Trimestre - Noviembre	33.33	0.00	33.33	SE ALCANZO UNA PRODUCCION DE 191,771 PLANTAS Y ARBOLES	Aceptable
Cuarto Trimestre - Diciembre	33.34	0.00	33.34	SE ALCANZO UNA PRODUCCION DE 191,771 PLANTAS Y ARBOLES	Aceptable

Actividad [2.1] Unidad de Medida: Porcentaje de eventos realizados

Nombre: REALIZAR EVENTOS CULTURALES, DEPORTIVOS Y DE ESPARCIMIENTO PARA LOS CIUDADANOS QUE VISITAN LOS PARQUES DEL SIMPATT, DONDE PARTICIPEN HOMBRES Y MUJERES DE CUALQUIER EDAD. Periodo: Trimestral

Tipo de Indicador: Gestion

Metodo de Calculo: $(X/Y)*100$

Periodo	Programado Inicial	Programado Modificado	Logrado	Justificación	Semáforo
Primer trimestre - Enero	33.33	0.00	33.33		Aceptable
Primer trimestre - Marzo	33.34	0.00	33.34		Aceptable
Primer trimestre - Febrero	33.33	0.00	33.33		Aceptable
Segundo Trimestre - Abril	33.33	0.00	33.33		Aceptable
Segundo Trimestre - Mayo	33.33	0.00	33.33		Aceptable
Segundo Trimestre - Junio	33.34	0.00	33.34		Aceptable
Tercer Trimestre - Julio	33.33	0.00	33.33		Aceptable
Tercer Trimestre - Agosto	33.33	0.00	33.33		Aceptable
Tercer Trimestre - Septiembre	33.34	0.00	33.34		Aceptable
Cuarto Trimestre - Octubre	33.33	0.00	33.33		Aceptable
Cuarto Trimestre - Noviembre	33.33	0.00	33.33		Aceptable
Cuarto Trimestre - Diciembre	33.34	0.00	33.34		Aceptable

C. David MondacaCamacho

Nombre y Firma del Responsable

Fecha y Hora de Impresión:

26/01/2018

10:23:11a.m.

Cuenta Pública 2017
 Sistema Municipal De Parques Temáticos de Tijuana (SIMPATT)
 Gasto por Categoría Programática
 Del 1 de Enero al 31 de Diciembre de 2017

Concepto	Egresos						Subejercicio 6 = (3 - 4)
	Aprobado 1	Ampliaciones/ (Reducciones) 2	Modificado 3 = (1 + 2)	Devengado 4	Pagado 5		
Programas	30,889,750	3,879,503	34,869,253	31,865,520	29,272,371	3,003,733	
Subsidios: Sector Social y Privado o Entidades Federativas y Municipios	0	0	0	0	0	0	
Sujetos a Reglas de Operación	0	0	0	0	0	0	
Otros Subsidios	0	0	0	0	0	0	
Desempeño de las Funciones	30,889,750	3,879,503	34,869,253	31,865,520	29,272,371	3,003,733	
Prestación de Servicios Públicos	30,889,750	3,879,503	34,869,253	31,865,520	29,272,371	3,003,733	
Provisión de Bienes Públicos	0	0	0	0	0	0	
Planeación, seguimiento y evaluación de políticas públicas	0	0	0	0	0	0	
Promoción y fomento	0	0	0	0	0	0	
Regulación y supervisión	0	0	0	0	0	0	
Funciones de las Fuerzas Armadas (Únicamente Gobierno Federal)	0	0	0	0	0	0	
Específicos	0	0	0	0	0	0	
Proyectos de Inversión	0	0	0	0	0	0	
Administrativos y de Apoyo	0	0	0	0	0	0	
Apoyo al proceso presupuestario y para mejorar la eficiencia institucional	0	0	0	0	0	0	
Apoyo a la función pública y al mejoramiento de la gestión	0	0	0	0	0	0	
Operaciones ajenas	0	0	0	0	0	0	
Compromisos	0	0	0	0	0	0	
Obligaciones de cumplimiento de resolución jurisdiccional	0	0	0	0	0	0	
Desastres Naturales	0	0	0	0	0	0	
Obligaciones	0	0	0	0	0	0	
Pensiones y jubilaciones	0	0	0	0	0	0	
Aportaciones a la seguridad social	0	0	0	0	0	0	
Aportaciones a fondos de estabilización	0	0	0	0	0	0	
Aportaciones a fondos de inversión y reestructura de pensiones	0	0	0	0	0	0	
Programas de Gasto Federalizado (Gobierno Federal)	0	0	0	0	0	0	
Gasto Federalizado	0	0	0	0	0	0	
Participaciones a entidades federativas y municipios	0	0	0	0	0	0	
Costo financiero, deuda o apoyos a deudores y ahorradores de la banca	0	0	0	0	0	0	
Adeudos de ejercicios fiscales anteriores	0	0	0	0	0	0	
Total del Gasto	30,889,750	3,879,503	34,869,253	31,865,520	29,272,371	3,003,733	

C. DAVID MONDACA CAMACHO
 DIRECTOR DE SIMPATT

C.P. JAIME CEJA ZAMORANO
 COORDINADOR DE CONTABILIDAD

LC. EDGAR VILLALBAZ MELENDREZ
 SUBDIRECTOR ADMINISTRATIVO

Cuenta Pública 2017
Sistema Municipal De Parques Temáticos de Tijuana (SIMPATT)
Indicadores de Postura Fiscal
Del 1 de Enero al 31 de Diciembre de 2017

Concepto	Estimado	Devengado	Pagado
I. Ingresos Presupuestarios (I=1+2)	30,989,750	34,417,823	34,417,823
1. Ingresos del Gobierno de la Entidad Federativa ¹	0	0	0
2. Ingresos del Sector Paraestatal ¹	30,989,750	34,417,823	34,417,823
II. Egresos Presupuestarios (II=3+4)	30,974,750	31,865,520	29,272,371
3. Egresos del Gobierno de la Entidad Federativa ²	0	0	0
4. Egresos del Sector Paraestatal ²	30,974,750	31,865,520	29,272,371
III. Balance Presupuestario (Superávit o Déficit) (III = I - II)	15,000	2,552,303	5,145,452


Concepto	Estimado	Devengado	Pagado
III. Balance presupuestario (Superávit o Déficit)	15,000	2,552,303	5,145,452
IV. Intereses, Comisiones y Gastos de la Deuda	15,000	0	0
V. Balance Primario (Superávit o Déficit) (V= III - IV)	0	2,552,303	5,145,452


Concepto	Estimado	Devengado	Pagado
A. Financiamiento	0	0	0
B. Amortización de la deuda	0	0	0
C. Endeudamiento ó desendeudamiento (C = A - B)	0	0	0


1. Los Ingresos que se presentan son los ingresos presupuestarios totales sin incluir los ingresos por financiamientos. Los Ingresos del Gobierno de la Entidad Federativa corresponden a los del Poder Ejecutivo, Legislativo Judicial y Autónomos

2. Los egresos que se presentan son los egresos presupuestarios totales sin incluir los egresos por amortización. Los egresos del Gobierno de la Entidad Federativa corresponden a los del Poder Ejecutivo, Legislativo, Judicial y Órganos Autónomos

3. Para Ingresos se reportan los ingresos recaudados; para egresos se reportan los egresos pagados


 C. DAVID MONDACA CAMACHO
 DIRECTOR DE SIMPATT


 LIC. EDGAR VILLALVAZ MELENDREZ
 SUBDIRECTOR ADMINISTRATIVO


 C.P. JAIME CEJA ZAMORANO
 COORDINADOR DE CONTABILIDAD