


Sistema Nacional de Presupuestos (SINAPAT)
 Estado Analítico del Ejercicio del Presupuesto de Egresos
 Clasificación por Objeto del Gasto (Capítulo y Cuenta)
 Del 1 de Enero al 30 de Septiembre del 2019


Concepto	Egresos		Devengado	Pagado	Subejercicio
	Aprobados	Modificados			
	1	3-10-12	4	5	6-13-14
Servicios Personales	19,619,222	19,619,222	13,745,502	13,745,529	5,873,720
Remuneraciones al Personal de Carácter Permanente	3,939,952	3,939,952	3,142,369	3,142,165	797,583
Remuneraciones al Personal de Carácter Transitorio	2,960,778	2,960,778	2,178,378	2,178,378	781,400
Remuneraciones Adicionales y Especiales	7,297,359	7,297,359	4,830,731	4,829,972	2,466,627
Seguridad Social	0	0	0	0	0
Otras Prestaciones Sociales y Económicas	5,421,134	5,421,134	3,593,024	3,593,024	1,828,110
Provisiones	0	0	0	0	0
Pago de Estímulos a Servidores Públicos	0	0	0	0	0
Materiales y Suministros	4,032,456	4,510,498	4,008,308	4,001,454	502,190
Materiales de Administración, Emisión de Documentos y Artículos Oficiales	150,000	250,000	194,261	194,261	55,739
Alimentos y Utensilios	1,247,000	1,255,000	1,513,748	1,513,748	-258,748
Materiales Primas y Materiales de Producción y Comercialización	0	0	0	0	0
Materiales y Artículos de Construcción y de Reparación	435,000	589,988	196,128	196,128	363,870
Productos Químicos, Farmacéuticos y de Laboratorio	1,242,116	1,632,500	1,607,860	1,607,860	24,640
Combustibles, Lubricantes y Aditivos	445,000	445,000	282,432	275,577	162,568
Vestuario, Blancos, Prendas de Protección y Artículos Deportivos	10,000	10,000	4,151	4,151	5,849
Materiales y Suministros Para Seguridad	0	0	0	0	0
Herramientas, Refacciones y Accesorios Menores	503,340	358,000	209,729	209,729	148,271
Servicios Generales	8,859,000	9,162,956	7,954,380	7,954,380	1,208,576
Servicios Básicos	3,847,000	3,847,000	3,524,878	3,524,878	322,122
Servicios de Arrendamiento	262,600	262,600	128,663	128,663	133,937
Servicios Profesionales, Científicos, Técnicos y Otros Servicios	1,298,000	1,298,000	1,694,896	1,694,896	-396,896
Servicios Financieros, Bancarios y Comerciales	106,000	106,000	76,704	76,704	29,296
Servicios de Instalación, Reparación, Mantenimiento y Conservación	2,499,200	2,821,938	2,391,918	2,391,918	490,020
Servicios de Comunicación Social y Publicidad	45,000	10,000	0	0	10,000
Servicios de Traslado y Viajeros	94,700	95,418	75,830	75,830	19,588
Servicios Oficiales	18,000	-35,000	-1,000	1,000	3,500
Otros Servicios Generales	687,500	717,500	60,491	60,491	657,009
Transferencias, Asignaciones, Subsidios y Otras Ayudas	0	0	0	0	0
Transferencias Internas y Asignaciones al Sector Público	0	0	0	0	0
Transferencias al Resto del Sector Público	0	0	0	0	0
Subsidios y Subvenciones	0	0	0	0	0
Ayudas Sociales	0	0	0	0	0
Pensiones y Jubilaciones	0	0	0	0	0
Transferencias a Fideicomisos, Mandatos y Otros Análogos	0	0	0	0	0
Transferencias a la Seguridad Social	0	0	0	0	0
Donativos	0	0	0	0	0
Bienes Muebles, Inmuebles e Intangibles	882,563	882,563	882,563	882,563	882,563
Mobiliario y Equipo de Administración	800,470	-800,470	0	0	0
Mobiliario y Equipo Educativo y Recreativo	0	0	0	0	0
Equipo e Instrumental Médico y de Laboratorio	0	0	0	0	0
Vehículos y Equipo de Transporte	0	0	0	0	0
Equipo de Defensa y Seguridad	0	0	0	0	0
Maquinaria, Otros Equipos y Herramientas	0	0	0	0	0
Activos Biológicos	0	0	0	0	0
Bienes Inmuebles	0	0	0	0	0
Activos Intangibles	82,093	-82,093	0	0	0
Inversión Pública	0	0	0	0	0
Obra Pública en Bienes de Dominio Público	0	0	0	0	0
Obra Pública en Bienes Propios	0	0	0	0	0
Proyectos Productivos y Acciones de Fomento	0	0	0	0	0

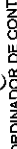
[Handwritten signature and initials]


Sistema Municipal De Presupuestos Trimestrales (SIMPAT)
Estado Analítico del Ejercicio del Presupuesto de Egresos
Clasificación por Objeto del Gasto (Capítulo y Concepto)
Del 1 de Enero al 30 de Septiembre de 2015

Concepto	Egresos		Devenigado	Pagado	Subejercicio
	Aprobado	Modificado			
	1	2 = (1 + 2)	4	5	6 = (3 - 4)
Inversiones Financieras y Otras Provisiones					
Inversiones Para el Fomento de Actividades Productivas	0	0	0	0	0
Acciones y Participaciones de Capital	0	0	0	0	0
Compra de Títulos y Valores	0	0	0	0	0
Concesión de Préstamos	0	0	0	0	0
Inversiones en Fideicomisos, Mandatos y Otros Análogos	0	0	0	0	0
Otras Inversiones Financieras	0	0	0	0	0
Provisiones para Contingencias y Otras Erogaciones Especiales	0	0	0	0	0
Participaciones y Aportaciones					
Participaciones	0	0	0	0	0
Aportaciones	0	0	0	0	0
Convenios	0	0	0	0	0
Deuda Pública					
Amortización de la Deuda Pública	0	0	0	0	0
Intereses de la Deuda Pública	0	0	0	0	0
Comisiones de la Deuda Pública	0	0	0	0	0
Gastos de la Deuda Pública	0	0	0	0	0
Costo por Coberturas	0	0	0	0	0
Apoyos Financieros	0	0	0	0	0
Adeudos de Ejercicios Fiscales Anteriores (Adefas)	0	0	0	0	0
Total del Gasto	33,392,241	782,988	25,708,190	25,700,363	8,467,049

LIC. JUAN ALBERTO GOMEZ BARCENAS
 DIRECTOR DEL SIMPAT


LIC. JORGE ALBERTO RUIZ CHAN
 SUBDIRECTOR ADMINISTRATIVO


C.P. RICARDO ALBA LOZANO
 COORDINADOR DE CONTABILIDAD



 P.A.

