
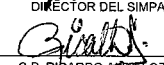



Sistema Municipal De Parques Temáticos de Tijuana (SIMPATT)
Estado Analítico de Ingresos
Del 1 de Enero al 31 de Marzo de 2021

Rubro de Ingresos	Ingreso					Diferencia (6 = 5 - 1)
	Estimado (1)	Ampliaciones y Reducciones (2)	Modificado (3 = 1 + 2)	Devengado (4)	Recaudado (5)	
Impuestos	0	0	0	0	0	0
Cuotas y Aportaciones de Seguridad Social	0	0	0	0	0	0
Contribuciones de Mejoras	0	0	0	0	0	0
Derechos	0	0	0	0	0	0
Productos	0	0	0	0	0	0
Aprovechamientos	0	0	0	0	0	0
Ingresos por Venta de Bienes, Prestación de Servicios y Otros Ingresos	17,777,316	0	17,777,316	2,909,086	2,909,086	-14,868,230
Participaciones, Aportaciones, Convenios, Incentivos Derivados de la Colaboración Fiscal y Fondos Distintos de Aportaciones	0	0	0	0	0	0
Transferencias, Asignaciones, Subsidios y Subvenciones, y Pensiones y Jubilaciones	14,752,750	0	14,752,750	3,194,288	3,194,288	-11,558,462
Ingresos Derivados de Financiamientos	0	0	0	0	0	0
Total	32,530,066	0	32,530,066	6,103,374	6,103,374	-26,426,692
				Ingresos excedentes'		

Estado Analítico de Ingresos Por Fuente de Financiamiento	Ingreso					Diferencia (6 = 5 - 1)
	Estimado (1)	Ampliaciones y Reducciones (2)	Modificado (3 = 1 + 2)	Devengado (4)	Recaudado (5)	
Ingresos del Poder Ejecutivo Federal o Estatal y de los Municipios						
Impuestos	0	0	0	0	0	0
Cuotas y Aportaciones de Seguridad Social	0	0	0	0	0	0
Contribuciones de Mejoras	0	0	0	0	0	0
Derechos	0	0	0	0	0	0
Productos	0	0	0	0	0	0
Aprovechamientos	0	0	0	0	0	0
Participaciones, Aportaciones, Convenios, Incentivos Derivados de la Colaboración Fiscal y Fondos Distintos de Aportaciones	0	0	0	0	0	0
Transferencias, Asignaciones, Subsidios y Subvenciones, y Pensiones y Jubilaciones	0	0	0	0	0	0
Ingresos de los Entes Públicos de los Poderes Legislativo y Judicial, de los Órganos Autónomos y del Sector Paraestatal o Paramunicipal, así como de las Empresas Productivas del Estado						
Cuotas y Aportaciones de Seguridad Social	0	0	0	0	0	0
Productos	0	0	0	0	0	0
Ingresos por Venta de Bienes, Prestación de Servicios y Otros Ingresos	17,777,316	0	17,777,316	2,909,086	2,909,086	-14,868,230
Transferencias, Asignaciones, Subsidios y Subvenciones, y Pensiones y Jubilaciones	14,752,750	0	14,752,750	3,194,288	3,194,288	-11,558,462
Ingresos derivados de financiamiento						
Ingresos Derivados de Financiamientos	0	0	0	0	0	0
Total	32,530,066	0	32,530,066	6,103,374	6,103,374	-26,426,692
				Ingresos excedentes		


ARQ. MOISÉS FRANCISCO LOPEZ SMITH
DIRECTOR DEL SIMPATT


C.P. RICARDO ACOSTA LOZANO
COORDINADOR DE CONTABILIDAD


C.P. CARLOS RENÉ TAYLE LIZARRAGA
SUBDIRECTOR ADMINISTRATIVO