




Sistema Municipal De Parques Temáticos de Tijuana (SIMPATT)
Estado de Flujos de Efectivo
Del 1 de Enero al 30 de Junio de 2021 y 2020
(Pesos)

Concepto	2021	2020
Flujos de Efectivo de las Actividades de Operación		
Origen	16,073,456	26,027,976
Impuestos	0	0
Cuotas y Aportaciones de Seguridad Social	0	0
Contribuciones de mejoras	0	0
Derechos	0	0
Productos	0	0
Aprovechamientos	0	0
Ingresos por Venta de Bienes y Prestación de Servicios	8,950,003	11,275,226
Participaciones, Aportaciones, Convenios, Incentivos Derivados de la Colaboración Fiscal y Fondos Distintos de Aportaciones	0	0
Transferencias, Asignaciones, Subsidios y Subvenciones, y Pensiones y Jubilaciones	7,123,453	14,752,750
Otros Origenes de Operación	0	0
Aplicación	13,180,485	26,193,468
Servicios Personales	7,124,689	16,331,402
Materiales y Suministros	2,667,962	3,581,391
Servicios Generales	2,962,694	4,370,218
Transferencias Internas y Asignaciones al Sector Público	0	0
Transferencias al resto del Sector Público	0	0
Subsidios y Subvenciones	0	0
Ayudas Sociales	0	0
Pensiones y Jubilaciones	0	0
Transferencias a Fideicomisos, Mandatos y Contratos Análogos	0	0
Transferencias a la Seguridad Social	0	0
Donativos	0	0
Transferencias al Exterior	0	0
Participaciones	0	0
Aportaciones	0	0
Convenios	0	0
Otras Aplicaciones de Operación	425,140	1,910,457
Flujos Netos de Efectivo por Actividades de Operación	2,892,971	-165,492
Flujos de Efectivo de las Actividades de Inversión		
Origen	0	0
Bienes Inmuebles, Infraestructura y Construcciones en Proceso	0	0
Bienes Muebles	0	0
Otros Origenes de Inversión	0	0
Aplicación	39,151	23,316
Bienes Inmuebles, Infraestructura y Construcciones en Proceso	0	0
Bienes Muebles	39,151	23,316
Otras Aplicaciones de Inversión	0	0
Flujos Netos de Efectivo por Actividades de Inversión	-39,151	-23,316
Flujo de Efectivo de las Actividades de Financiamiento		
Origen	0	0
Endeudamiento Neto	0	0
Interno	0	0
Externo	0	0
Otros Origenes de Financiamiento	0	0
Aplicación	0	0
Servicios de la Deuda	0	0
Interno	0	0
Externo	0	0
Otras Aplicaciones de Financiamiento	0	0
Flujos netos de Efectivo por Actividades de Financiamiento	0	0
Incremento/Disminución Neta en el Efectivo y Equivalentes al Efectivo	2,853,820	-188,808
Efectivo y Equivalentes al Efectivo al inicio del Ejercicio	2,763,013	2,951,821
Efectivo y Equivalentes al Efectivo al final del Ejercicio	5,616,833	2,763,013

Bajo protesta de decir verdad declaramos que los Estados Financieros y sus Notas son razonablemente correctos y responsabilidad del emisor


ARQ AZAHEL MERCEDES PUENTE CAMARENA
DIRECTORA DEL SIMPATT


C.P. CARLOS RENE RAYLE LIZARRAGA
SUBDIRECTOR ADMINISTRATIVO


C.P. RICARDO ALBA LOZANO
COORDINADOR DE CONTABILIDAD