




Sistema Municipal De Parques Temáticos de Tijuana (SIMPATT)
Estado Analítico de Ingresos
Del 1 de Enero al 30 de Junio de 2021

Rubro de Ingresos	Estimado (1)	Ampliaciones y Reducciones (2)	Ingreso		Diferencia (6= 5 - 1)
			Modificado (3= 1 + 2)	Devengado (4)	
Impuestos	0	0	0	0	0
Cuotas y Aportaciones de Seguridad Social	0	0	0	0	0
Contribuciones de Mejoras	0	0	0	0	0
Derechos	0	0	0	0	0
Productos	0	0	0	0	0
Aprovechamientos	0	0	0	0	0
Ingresos por Venta de Bienes, Prestación de Servicios y Otros Ingresos	17,777,316	0	17,777,316	8,950,003	8,950,003
Participaciones, Aportaciones, Convenios, Incentivos Derivados de la Colaboración Fiscal y Fondos Distintos de Aportaciones	0	0	0	0	0
Transferencias, Asignaciones, Subsidios y Subvenciones, y Pensiones y Jubilaciones	14,752,750	0	14,752,750	7,123,453	7,123,453
Ingresos Derivados de Financiamientos	0	0	0	0	0
Total	32,530,066	0	32,530,066	16,073,456	16,073,456
				Ingresos excedentes¹	-16,456,610

Estado Analítico de Ingresos Por Fuente de Financiamiento	Estimado (1)	Ampliaciones y Reducciones (2)	Ingreso		Diferencia (6= 5 - 1)
			Modificado (3= 1 + 2)	Devengado (4)	
Ingresos del Poder Ejecutivo Federal o Estatal y de los Municipios					
Impuestos	0	0	0	0	0
Cuotas y Aportaciones de Seguridad Social	0	0	0	0	0
Contribuciones de Mejoras	0	0	0	0	0
Derechos	0	0	0	0	0
Productos	0	0	0	0	0
Aprovechamientos	0	0	0	0	0
Participaciones, Aportaciones, Convenios, Incentivos Derivados de la Colaboración Fiscal y Fondos Distintos de Aportaciones	0	0	0	0	0
Transferencias, Asignaciones, Subsidios y Subvenciones, y Pensiones y Jubilaciones	0	0	0	0	0
Ingresos de los Entes Públicos de los Poderes Legislativo y Judicial, de los Órganos Autónomos y del Sector Paraestatal o Paramunicipal, así como de las Empresas Productivas del Estado					
Cuotas y Aportaciones de Seguridad Social	0	0	0	0	0
Productos	0	0	0	0	0
Ingresos por Venta de Bienes, Prestación de Servicios y Otros Ingresos	17,777,316	0	17,777,316	8,950,003	8,950,003
Transferencias, Asignaciones, Subsidios y Subvenciones, y Pensiones y Jubilaciones	14,752,750	0	14,752,750	7,123,453	7,123,453
Ingresos derivados de financiamiento					
Ingresos Derivados de Financiamientos	0	0	0	0	0
Total	32,530,066	0	32,530,066	16,073,456	16,073,456
				Ingresos excedentes	-16,456,610


ARQ AZAHEL MERCEDES PUENTE CAMARENA
DIRECTORA DEL SIMPATT

C.P. RICARDO ALBA LOZANO
COORDINADOR DE CONTABILIDAD


C.P. CARLOS RENÉ RAYLE LIZARRAGA
SUBDIRECTOR ADMINISTRATIVO