

# Sistema Municipal De Parques Temáticos de Tijuana (SIMPATT)

**BAJA CALIFORNIA**

**Estado de Actividades**

**Del 01/ene/2022 al 30/jun/2022**

(Cifras en Pesos)


Fecha y hora de Impresión 10:35 a.m.  
07/jul/2022





Rep: rpt:EstadoActividades

Concepto	2022	2021
<b>INGRESOS Y OTROS BENEFICIOS</b>		
<b>INGRESOS DE GESTIÓN</b>	<b>\$10,437,299.93</b>	<b>\$8,950,003.19</b>
INGRESOS POR VENTA DE BIENES Y PRESTACION DE SERVICIOS	\$10,437,299.93	\$8,950,003.19
<b>PARTICIPACIONES, APORTACIONES, CONVENIOS, INCENTIVOS DERIVADOS DE LA COLABORACIÓN FISCAL, FONDOS DISTINTOS DE APORTACIONES, TRANSFERENCIAS, ASIGNACIONES, SUBSIDIOS Y SUBVENCIONES, Y PENSIONES Y JUBILACIONES</b>	<b>\$6,651,899.32</b>	<b>\$7,123,453.17</b>
TRANSFERENCIAS, ASIGNACIONES, SUBSIDIOS Y SUBVENCIONES, Y PENSIONES Y JUBILACIONES	\$6,651,899.32	\$7,123,453.17
<b>Total de Ingresos y Otros Beneficios</b>	<b>\$17,089,199.25</b>	<b>\$16,073,456.36</b>
<b>GASTOS Y OTRAS PÉRDIDAS</b>		
<b>GASTOS DE FUNCIONAMIENTO</b>	<b>\$14,157,416.71</b>	<b>\$14,700,599.91</b>
SERVICIOS PERSONALES	\$7,186,556.60	\$7,124,688.56
MATERIALES Y SUMINISTROS	\$3,568,116.94	\$2,667,962.27
SERVICIOS GENERALES	\$3,402,743.17	\$4,907,949.08
<b>OTROS GASTOS Y PÉRDIDAS EXTRAORDINARIAS</b>	<b>\$7.37</b>	<b>\$0.00</b>
OTROS GASTOS	\$7.37	\$0.00
<b>Total de Gastos y otras Pérdidas</b>	<b>\$14,157,424.08</b>	<b>\$14,700,599.91</b>
<b>Resultado del Ejercicio (Ahorro/Desahorro)</b>	<b>\$2,931,775.17</b>	<b>\$1,372,856.45</b>

"Bajo protesta de decir verdad declaramos que los Estados Financieros y sus notas, son razonablemente correctos y son responsabilidad del emisor".

  
LIC. RAMIRO LEAL CALLEJAS  
DIRECTOR DEL SIMPATT

  
L.A.P. LAURA MAGALI GARCIA SANTIAGO  
SUBDIRECTORA ADMINISTRATIVA

  
LIC. BLANCA NATIVIDAD GOMEZ BERNAL  
COORDINADORA DE CONTABILIDAD